



Mangfoldigheds- regnskab 2023

Om Mangfoldighedsregnskabet 2023

For denne udgave af mangfoldighedsregnskabet gør det sig gældende, at der har været en ændring i fremgangsmåden. I tidligere udgaver har tal for rene a-kassemedlemmer været inkluderet i opgørelserne. Det er de ikke i denne udgave for 2023. Der vil kun fremgå data og opgørelser for fagforeningsmedlemmer. Det betyder, at der ved første øjekast vil synes at være en uoverensstemmelse mellem denne udgaves og tidligere udgavers resultater. Det vil fremstå som om, at der har været en markant medlemsnedgang. Dette er ikke nødvendigvis tilfældet og skal derfor påpeges.

Hhhf/3F slettes fra opgørelsen, da der ingen fagforeningsmedlemmer er i denne kategori.

Siden kongressen 2022 er der etableret endnu et udvalg, Styregruppe for kerneopgaveproces, som vil indgå i regnskabet.

Fakta om data

Tallene i denne rapport stammer fra Danmarks Statistiks Forskningservice. I Forskningservice er Danmarks Statistiks data om den danske befolkning, der bl.a. indeholder etnicitet, sammenflettet med 3F's medlemsregister. Det er således muligt at lave statistikker om etniciteten blandt 3F-medlemmer. Bemærk, at grupper, der karakteriserer mindre end fire personer, ikke indgår på grund af Danmarks Statistiks anonymitetsregler.

Mangfoldighedsregnskab i 3F 2023

3F's Ligestillingspolitiske udvalg har besluttet at udarbejde et mangfoldighedsregnskab hvert år. Baggrunden skal ses i 3F's "Aftale om mangfoldighed", der er knyttet op på lovene og formulerer målsætningen om, at forbundet skal afspejle medlems sammensætningen hvad angår køn, alder og etnisk baggrund.

Med henblik på at følge udfordringer og muligheder i udviklingen af demokratiet og den interne repræsentation udarbejdes årligt et sammenligneligt "mangfoldighedsregnskab".

Formålet med regnskabet er at synliggøre tallene og på den måde medvirke til, at:

- Der kan arbejdes på baggrund af fakta.
- Der ikke er "blindhed" overfor eventuelle skævheder, men at både forbunds- og afdelingsniveau har statistikker som baggrund for arbejdet med at udvikle en inkluderende organisation.

Venlig hilsen og god arbejdslyst til alle i 3F

Tina Christensen
Næstformand og ligestillingsansvarlig

September 2023

Forbundets ledelse, køn

Forbundet*

| Andel kvinder i procent | 3F medlemmer | Daglig ledelse | Hovedbestyrelsen | Ligestillingspolitisk udvalg | EU-udvalget | Styregruppe for kerneopgaveproces | Organisationspolitisk udvalg | IT- og sikkerhedsfunktionsudvalget | Lønudvalget | AUI (Arbejdsmarked og Uddannelse) |
|-------------------------|--------------|----------------|------------------|------------------------------|-------------|-----------------------------------|------------------------------|------------------------------------|-------------|-----------------------------------|
| Kvinder | 27 % | 42 % | 22 % | 71 % | 15 % | 21 % | 36 % | 18 % | 38 % | 53 % |

| Andel kvinder i procent | Kommunikationsudvalget | A-kasseudvalget | Organiseringsudvalget | Arbejds miljø politisk udvalg | Socialpolitisk udvalg | Internationalt udvalg | Stempeludvalget | Budgetudvalget | Udvalg for uddannelse af tillidsvalgte | Arbejdsmarked og uddannelsespolitisk udvalg |
|-------------------------|------------------------|-----------------|-----------------------|-------------------------------|-----------------------|-----------------------|-----------------|----------------|--|---|
| Kvinder | 30 % | 30 % | 35 % | 25 % | 50 % | 25 % | 33 % | 20 % | 17 % | 46 % |

*Opgøres en gang i kongresperioden.

Som det ses af den procentvise fordeling mellem mænd og kvinder i ledelsen i 3F, er der ikke et helt traditionelt mønster.

Der er en utraditionel overrepræsentation af kvinder i ledelsen, især i Daglig Ledelse, men også i flere "tunge" udvalg, som f.eks. Arbejdsmarkeds- og uddannelsespolitisk udvalg, Kommunikationsudvalget, A-kasseudvalget og Organisationspolitisk Udvalg.

Det er en traditionel skæv kønsfordeling ved:

1. en stærk overrepræsentation af kvinder i LPU (Ligestillingspolitisk Udvalg) og
2. en underrepræsentation i et tungt udvalg som Budgetudvalget. Kvinder er stærkt underrepræsenteret i EU-udvalget, IT- og sikkerhedsfunktionsudvalget og Udvalg for uddannelse af tillidsvalgte.

Kvindens repræsentation mindskede ved kongressen 2023 i Hovedbestyrelsen, Daglig Ledelse, Arbejds miljø politisk udvalg, imens kvinders repræsentation øgede i Socialpolitisk udvalg, Lønudvalget og Socialpolitisk udvalg.

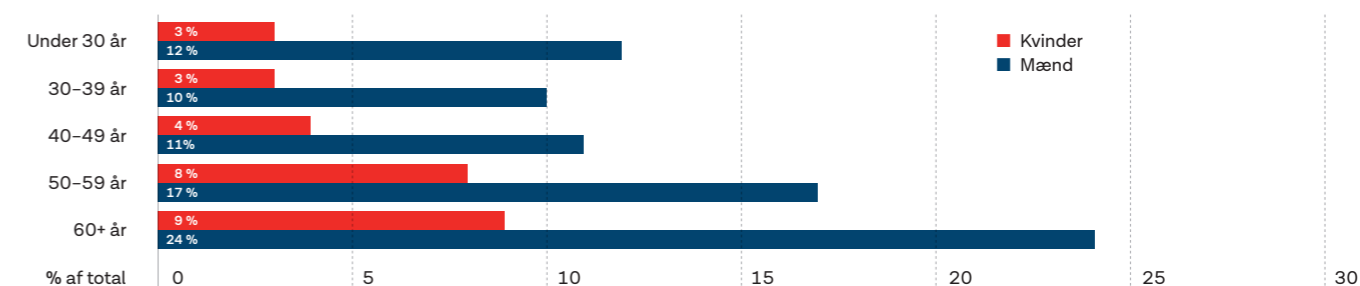
Det er ikke muligt at måle på etnisk baggrund i ledelsen, idet grupperne er for små.

Medlemmer fordelt på alder, køn og etnicitet

Medlemmer fordelt på alder og køn

Figuren viser, at de fleste af 3F's medlemmer er over 50 år, hvilket gælder både mænd og kvinder.

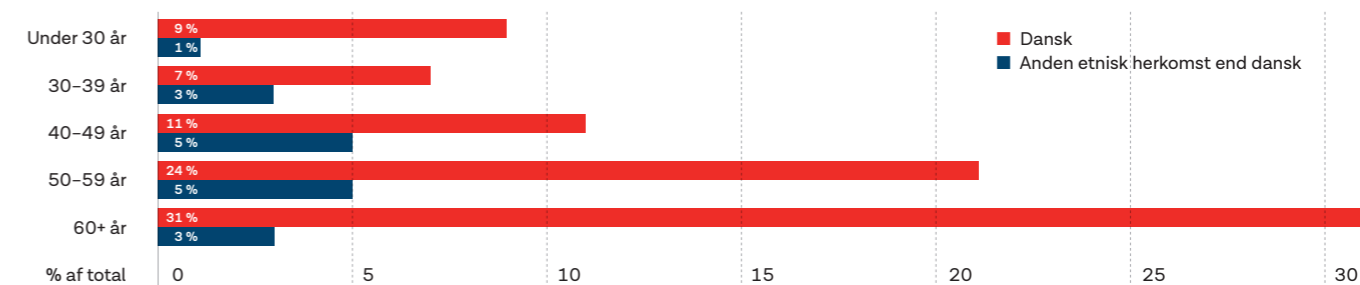
Mænd udgør knap tre ud af fire medlemmer. Sammenlignet med tidligere år er andelen af kvinder faldet et procentpoint til 26 %.



Kvindelige medlemmer fordelt på alder og herkomst

Af figuren fremgår det, at størstedelen af kvinder er over 50 år med 63 %. Den største andel af de kvindelige medlemmer med anden etnisk herkomst er mellem 40 og 59 år.

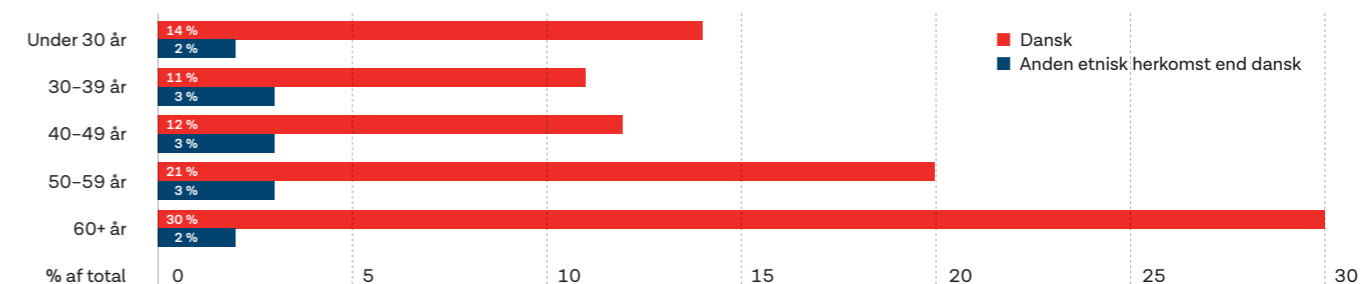
I alt udgør kvindelige medlemmer med anden etnisk herkomst end dansk 19 % af alle kvindelige medlemmer.



Mandlige medlemmer fordelt på alder og herkomst

Blandt de mandlige medlemmer med anden etnisk herkomst end dansk er der en relativ jævn aldersfordeling. Ligesom hos danske kvindelige medlemmer er størstedelen af de

danske mandlige medlemmer over 50 år gamle, svarende til 51 %. Samlet set er 56 % af mandlige medlemmer over 50 år gamle.



Afdelingernes kønsfordeling opdelt på etnisk baggrund

Nedenstående skema viser både sammensætningen af køn og andelen af minoriteter. De fleste afdelinger har en traditionel skæv kønsfordeling og en relativ lav procentdel etniske minoriteter. Skemaet viser dog, at der

er meget stor forskel fra afdeling til afdeling. Procentdelen af minoriteter strækker sig fra 0 procent til 36 procent, mens procentdelen af kvinder spænder fra 1 procent til 41 procent.

| Afdeling | Dansk | Anden etnisk herkomst end dansk | Hovedtotal | Dansk, i procent | Anden etnisk herkomst end dansk, i procent |
|---|-------------|---------------------------------|-------------|------------------|--|
| 3F Als | 1467 | 155 | 1622 | | |
| Kvinder | 663 | 67 | 730 | 41% | 4% |
| Mænd | 804 | 88 | 892 | 49% | 5% |
| 3F Bjerringbro – Silkeborg | 5186 | 799 | 5985 | | |
| Kvinder | 1885 | 349 | 2234 | 31% | 6% |
| Mænd | 3301 | 450 | 3751 | 55% | 8% |
| 3F Bornholm | 2054 | 118 | 2172 | | |
| Kvinder | 472 | 40 | 512 | 22% | 2% |
| Mænd | 1582 | 78 | 1660 | 72% | 4% |
| 3F Bygge-, Jord- og Miljøarbejdernes Fagforening | 7439 | 905 | 8344 | | |
| Kvinder | 527 | 40 | 567 | 6% | 0% |
| Mænd | 6912 | 865 | 7777 | 83% | 10% |
| 3F Bygningsarbejderne Fyn | 4005 | 206 | 4211 | | |
| Kvinder | 71 | 4 | 75 | 2% | 0% |
| Mænd | 3934 | 202 | 4136 | 93% | 5% |
| 3F Djursland | 3366 | 301 | 3667 | | |
| Kvinder | 903 | 118 | 1021 | 25% | 3% |
| Mænd | 2463 | 183 | 2646 | 67% | 5% |
| 3F Esbjerg | 3521 | 392 | 3913 | | |
| Kvinder | 928 | 174 | 1102 | 24% | 4% |
| Mænd | 2593 | 218 | 2811 | 66% | 6% |
| 3F Esbjerg Transport | 2357 | 155 | 2512 | | |
| Kvinder | 139 | 13 | 152 | 5% | 0% |
| Mænd | 2218 | 142 | 2360 | 88% | 5% |
| 3F Frederiksværk-Frederikssund | 1733 | 476 | 2209 | | |
| Kvinder | 449 | 196 | 645 | 20% | 9% |
| Mænd | 1284 | 280 | 1564 | 58% | 13% |

| Afdeling | Dansk | Anden etnisk herkomst end dansk | Hovedtotal | Dansk, i procent | Anden etnisk herkomst end dansk, i procent |
|-------------------------------|-------------|---------------------------------|--------------|------------------|--|
| 3F Fredericia | 3658 | 487 | 4145 | | |
| Kvinder | 915 | 180 | 1095 | 22% | 4% |
| Mænd | 2743 | 307 | 3050 | 66% | 7% |
| 3F Frederiksborg | 4390 | 820 | 5210 | | |
| Kvinder | 727 | 228 | 955 | 14% | 4% |
| Mænd | 3663 | 592 | 4255 | 70% | 11% |
| 3F Frederikshavn | 3081 | 467 | 3548 | | |
| Kvinder | 1133 | 231 | 1364 | 32% | 6% |
| Mænd | 1948 | 236 | 2184 | 55% | 7% |
| 3F Guldborgsund | 2192 | 201 | 2393 | | |
| Kvinder | 707 | 88 | 795 | 29% | 4% |
| Mænd | 1485 | 113 | 1598 | 62% | 5% |
| 3F Hedensted | 1501 | 263 | 1764 | | |
| Kvinder | 448 | 86 | 534 | 25% | 5% |
| Mænd | 1053 | 177 | 1230 | 60% | 10% |
| 3F Holbæk-Ods herred | 2455 | 378 | 2833 | | |
| Kvinder | 713 | 187 | 900 | 25% | 7% |
| Mænd | 1742 | 191 | 1933 | 61% | 7% |
| 3F Holstebro | 4807 | 503 | 5310 | | |
| Kvinder | 1338 | 186 | 1524 | 25% | 4% |
| Mænd | 3469 | 317 | 3786 | 65% | 6% |
| 3F Horsens & Omegn | 5036 | 679 | 5715 | | |
| Kvinder | 1431 | 282 | 1713 | 25% | 5% |
| Mænd | 3605 | 397 | 4002 | 63% | 7% |
| 3F Høje-Taastrup | 1688 | 562 | 2250 | | |
| Kvinder | 192 | 121 | 313 | 9% | 5% |
| Mænd | 1496 | 441 | 1937 | 66% | 20% |
| 3F Industri Vestegnen | 1378 | 439 | 1817 | | |
| Kvinder | 428 | 143 | 571 | 24% | 8% |
| Mænd | 950 | 296 | 1246 | 52% | 16% |
| 3F Kalundborg | 4196 | 260 | 4456 | | |
| Kvinder | 1295 | 109 | 1404 | 29% | 2% |
| Mænd | 2901 | 151 | 3052 | 65% | 4% |
| 3F Kastrup Og Omegn | 4139 | 1167 | 5306 | | |
| Kvinder | 537 | 272 | 809 | 10% | 5% |
| Mænd | 3602 | 895 | 4497 | 68% | 17% |
| 3F Kolding | 3532 | 435 | 3967 | | |
| Kvinder | 936 | 180 | 1116 | 24% | 5% |
| Mænd | 2596 | 255 | 2851 | 65% | 6% |
| 3F Kongedalen | 1654 | 344 | 1998 | | |
| Kvinder | 417 | 116 | 533 | 21% | 6% |
| Mænd | 1237 | 228 | 1465 | 62% | 11% |
| 3F Kongeåen | 1947 | 264 | 2093 | | |
| Kvinder | 538 | 103 | 641 | 26% | 5% |
| Mænd | 1291 | 161 | 1452 | 62% | 7% |
| 3F København | 9481 | 4571 | 14052 | | |
| Kvinder | 3282 | 2204 | 5486 | 23% | 16% |
| Mænd | 6199 | 2367 | 8566 | 44% | 17% |

| Afdeling | Dansk | Anden etnisk herkomst end dansk | Hovedtotal | Dansk, i procent | Anden etnisk herkomst end dansk, i procent |
|----------------------------------|-------------|---------------------------------|-------------|------------------|--|
| 3F Københavns Chauffører | 2656 | 1654 | 4310 | | |
| Kvinder | 344 | 108 | 452 | 8% | 2% |
| Mænd | 2312 | 1546 | 3858 | 54% | 36% |
| 3F Køge Bugt | 2691 | 689 | 3380 | | |
| Kvinder | 577 | 176 | 753 | 17% | 5% |
| Mænd | 2114 | 513 | 2627 | 63% | 15% |
| 3F Lolland | 3731 | 268 | 3999 | | |
| Kvinder | 834 | 91 | 925 | 21% | 2% |
| Mænd | 2897 | 177 | 3074 | 72% | 4% |
| 3F Mariager Fjord | 2238 | 235 | 2473 | | |
| Kvinder | 695 | 98 | 793 | 28% | 4% |
| Mænd | 1543 | 137 | 1680 | 62% | 6% |
| 3F Midt & Østsjælland | 3249 | 343 | 3592 | | |
| Kvinder | 706 | 122 | 828 | 20% | 3% |
| Mænd | 2543 | 221 | 2764 | 71% | 6% |
| 3F Midtjylland | 3255 | 401 | 3656 | | |
| Kvinder | 867 | 197 | 1064 | 24% | 5% |
| Mænd | 2388 | 204 | 2592 | 65% | 6% |
| 3F Midtjylland | 5469 | 731 | 6200 | | |
| Kvinder | 1361 | 288 | 1649 | 22% | 5% |
| Mænd | 4108 | 443 | 4551 | 66% | 7% |
| 3F Midtvest | 1958 | 150 | 2108 | | |
| Kvinder | 688 | 62 | 750 | 33% | 3% |
| Mænd | 1270 | 88 | 1358 | 60% | 4% |
| 3F Mølleåen | 2562 | 486 | 3048 | | |
| Kvinder | 758 | 142 | 900 | 25% | 5% |
| Mænd | 1804 | 344 | 2148 | 59% | 11% |
| 3F Nordhøjfy | 1708 | 147 | 1855 | | |
| Kvinder | 564 | 61 | 625 | 30% | 3% |
| Mænd | 1144 | 86 | 1230 | 62% | 5% |
| 3F Nordsjælland Øst | 3305 | 764 | 4069 | | |
| Kvinder | 832 | 331 | 1163 | 20% | 8% |
| Mænd | 2473 | 433 | 2906 | 61% | 11% |
| 3F Odense Gops | 2311 | 849 | 3160 | | |
| Kvinder | 1268 | 585 | 1853 | 40% | 19% |
| Mænd | 1043 | 264 | 1307 | 33% | 8% |
| 3F Odense Industri | 1668 | 192 | 1860 | | |
| Kvinder | 590 | 52 | 642 | 32% | 3% |
| Mænd | 1078 | 140 | 1218 | 58% | 7% |
| 3F Odense Transport | 2097 | 237 | 2334 | | |
| Kvinder | 300 | 31 | 331 | 13% | 1% |
| Mænd | 1797 | 206 | 2003 | 77% | 9% |
| 3F Randers | 6367 | 513 | 6880 | | |
| Kvinder | 1448 | 190 | 1638 | 21% | 3% |
| Mænd | 4919 | 323 | 5242 | 71% | 5% |
| 3F Ringkøbing-Skjern | 4326 | 637 | 4963 | | |
| Kvinder | 1296 | 254 | 1550 | 26% | 5% |
| Mænd | 3030 | 383 | 3413 | 61% | 8% |

| Afdeling | Dansk | Anden etnisk herkomst end dansk | Hovedtotal | Dansk, i procent | Anden etnisk herkomst end dansk, i procent |
|--|-------------|---------------------------------|-------------|------------------|--|
| 3F Roskilde | 3536 | 549 | 4085 | | |
| Kvinder | 784 | 202 | 986 | 19% | 5% |
| Mænd | 2752 | 347 | 3099 | 67% | 8% |
| 3F Skagerak | 4795 | 414 | 5209 | | |
| Kvinder | 1188 | 194 | 1382 | 23% | 4% |
| Mænd | 3607 | 220 | 3827 | 69% | 4% |
| 3F Skive-Eggen | 3996 | 241 | 4237 | | |
| Kvinder | 1034 | 81 | 1115 | 24% | 2% |
| Mænd | 2962 | 160 | 3122 | 70% | 4% |
| 3F Slagelse | 3716 | 304 | 4020 | | |
| Kvinder | 716 | 135 | 851 | 18% | 3% |
| Mænd | 3000 | 169 | 3169 | 75% | 4% |
| 3F Storebælt | 1027 | 119 | 1146 | | |
| Kvinder | 287 | 56 | 343 | 25% | 5% |
| Mænd | 740 | 63 | 803 | 65% | 5% |
| 3F Storkøbenhavn | 1907 | 1181 | 3088 | | |
| Kvinder | 654 | 650 | 1304 | 21% | 21% |
| Mænd | 1253 | 531 | 1784 | 41% | 17% |
| 3F Sydfyn | 3236 | 339 | 3575 | | |
| Kvinder | 958 | 155 | 1113 | 27% | 4% |
| Mænd | 2278 | 184 | 2462 | 63% | 5% |
| 3F Sydsjælland | 4549 | 377 | 4926 | | |
| Kvinder | 1038 | 135 | 1173 | 21% | 3% |
| Mænd | 3511 | 242 | 3753 | 71% | 5% |
| 3F Søhøjlandet | 2871 | 430 | 3301 | | |
| Kvinder | 965 | 166 | 1131 | 29% | 5% |
| Mænd | 1906 | 264 | 2170 | 58% | 8% |
| 3F Sømendene | 881 | 40 | 921 | | |
| Kvinder | 48 | 0 | 48 | 5% | 0% |
| Mænd | 833 | 40 | 873 | 90% | 5% |
| 3F Thy-Mors | 4461 | 355 | 4816 | | |
| Kvinder | 1328 | 179 | 1507 | 28% | 4% |
| Mænd | 3133 | 176 | 3309 | 65% | 3% |
| 3F Transport Logistik & Byg | 6696 | 943 | 7639 | | |
| Kvinder | 461 | 76 | 537 | 6% | 1% |
| Mænd | 6265 | 867 | 7102 | 82% | 11% |
| 3F Varde-Billund | 3719 | 411 | 4130 | | |
| Kvinder | 1310 | 186 | 1496 | 32% | 4% |
| Mænd | 2409 | 225 | 2634 | 58% | 5% |
| 3F Vejle | 3587 | 481 | 4068 | | |
| Kvinder | 733 | 196 | 929 | 18% | 5% |
| Mænd | 2854 | 285 | 3139 | 70% | 7% |
| 3F Vest | 1710 | 160 | 1870 | | |
| Kvinder | 415 | 67 | 482 | 22% | 4% |
| Mænd | 1295 | 93 | 1388 | 69% | 5% |
| 3F Vestegnen | 3283 | 699 | 3982 | | |
| Kvinder | 190 | 92 | 282 | 5% | 2% |
| Mænd | 3093 | 607 | 3700 | 78% | 15% |

| Afdeling | Dansk | Anden etnisk herkomst end dansk | Hovedtotal | Dansk, i procent | Anden etnisk herkomst end dansk, i procent |
|---------------------------|---------------|---------------------------------|---------------|------------------|--|
| 3F Vestfyn | 2958 | 326 | 3284 | | |
| Kvinder | 976 | 143 | 1119 | 30% | 4% |
| Mænd | 1982 | 193 | 2165 | 60% | 6% |
| 3F Viborg | 2853 | 375 | 3228 | | |
| Kvinder | 887 | 187 | 1074 | 27% | 6% |
| Mænd | 1966 | 188 | 2154 | 61% | 6% |
| 3F Vojens | 2930 | 296 | 3226 | | |
| Kvinder | 911 | 116 | 1027 | 28% | 4% |
| Mænd | 2019 | 180 | 2199 | 63% | 6% |
| 3F Østfyn | 2983 | 341 | 3324 | | |
| Kvinder | 807 | 132 | 939 | 24% | 4% |
| Mænd | 2176 | 209 | 2385 | 65% | 6% |
| 3F Aabenraa | 6034 | 793 | 6827 | | |
| Kvinder | 1594 | 303 | 1987 | 23% | 4% |
| Mænd | 4440 | 490 | 4930 | 65% | 7% |
| 3F Aalborg | 13568 | 1194 | 14762 | | |
| Kvinder | 3065 | 425 | 3490 | 21% | 3% |
| Mænd | 10503 | 769 | 11272 | 71% | 5% |
| 3F Aarhus Rymarken | 5381 | 1187 | 6568 | | |
| Kvinder | 1826 | 573 | 2399 | 28% | 8% |
| Mænd | 3555 | 614 | 4169 | 54% | 9% |
| Hovedtotal | 226413 | 35201 | 261614 | 87% | 13% |

Afdelingernes aldersfordeling

Opdelt på dansk baggrund og anden etnisk herkomst end dansk

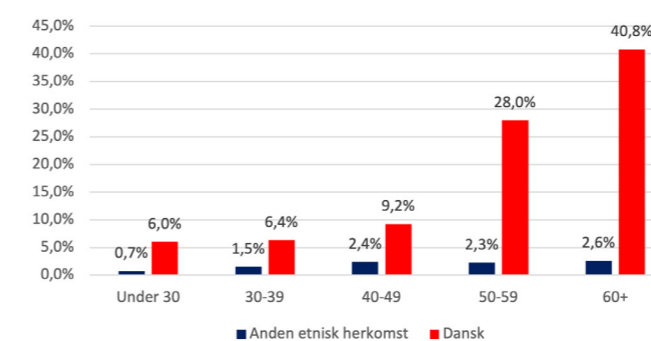
Nedenfor ses et søjlediagram for hver af 3F's afdelinger. De fleste afdelinger har flest medlemmer over 50 år og en relativ jævn fordeling af minoriteter. Der er dog stor variation fra afdeling til afdeling, fra aldersgruppe til alders-

gruppe og på opdelingen af etnisk baggrund. Diagrammerne kan bruges af afdelingsbestyrelser og afdelingsledelser til at udarbejde handlingsplaner for, hvordan der ønskes at arbejde med mangfoldighed.

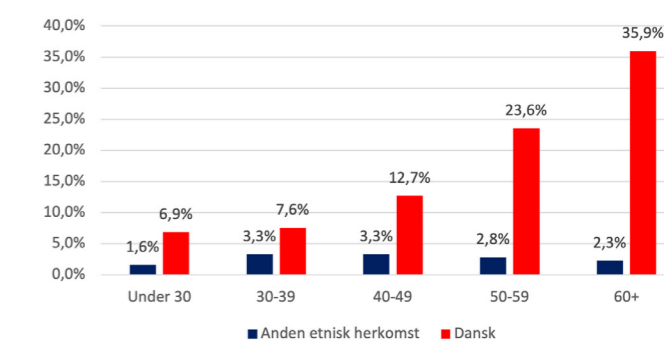
Afdelingernes aldersfordeling

■ Dansk ■ Anden etnisk herkomst end dansk

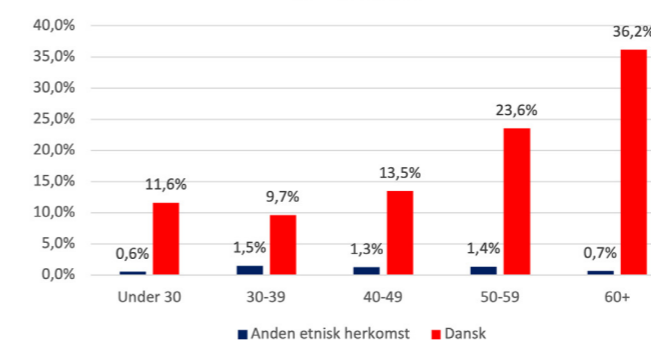
3F Als



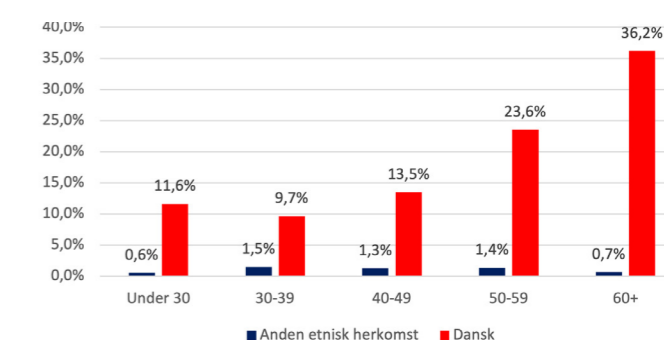
3F Bjerringbro-Silkeborg



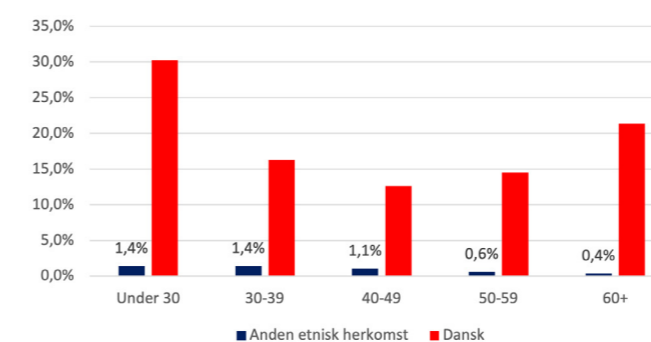
3F Bornholm



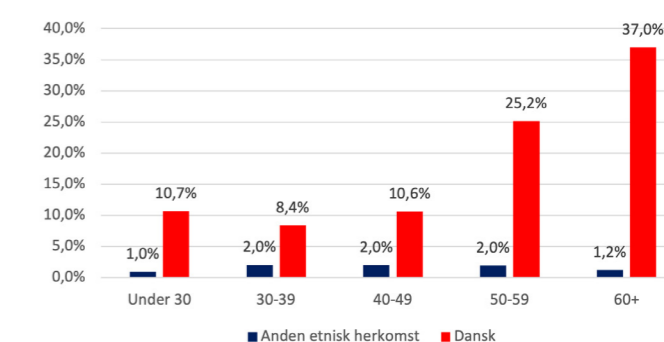
3F Byg, Jord og Miljø



3F Bygningsarbejderne Fyn



3F Djursland



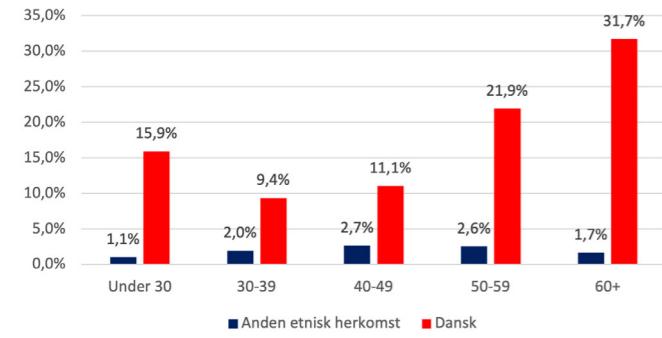
Afdelingernes aldersfordeling

■ Dansk ■ Anden etnisk herkomst end dansk

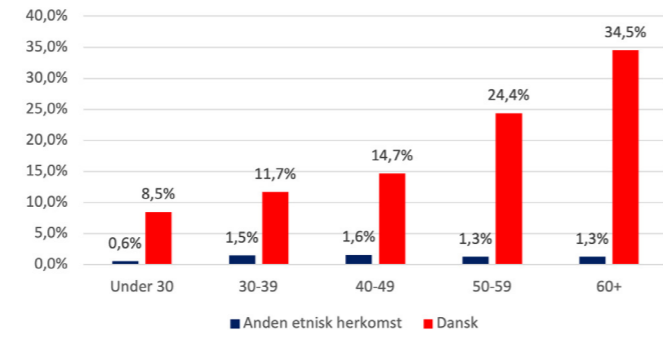
Afdelingernes aldersfordeling

■ Dansk ■ Anden etnisk herkomst end dansk

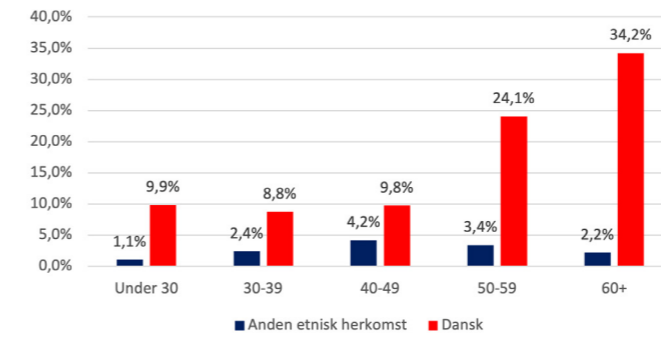
3F Esbjerg



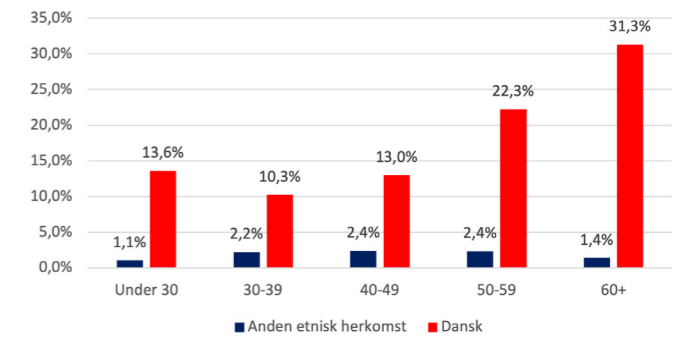
3F Esbjerg Transport



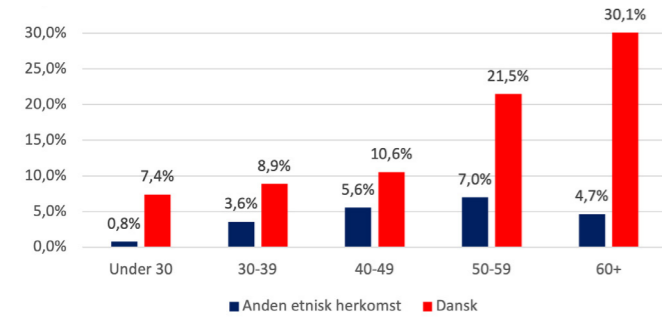
3F Holbæk-Odsherred



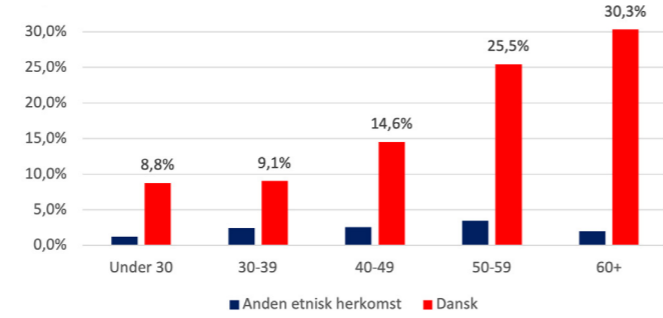
3F Holstebro



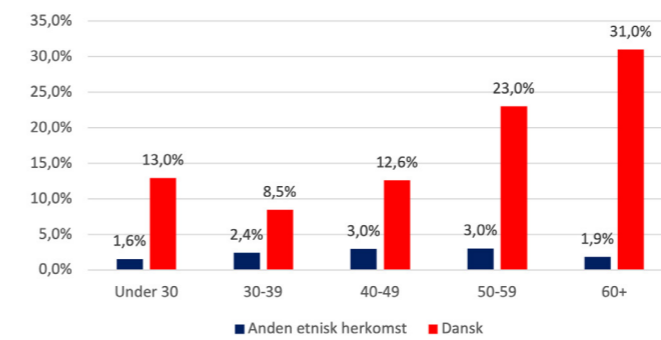
3F Fr. Værk-Fr. Sund



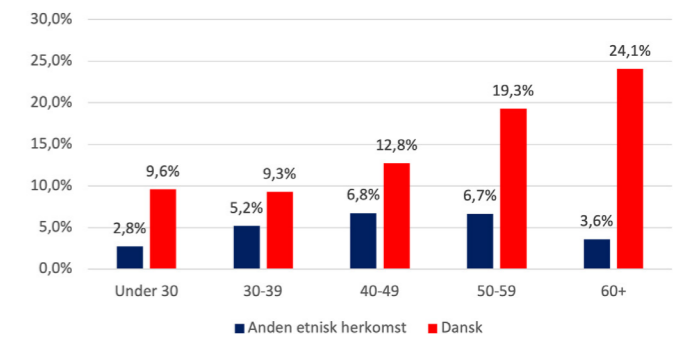
3F Fredericia



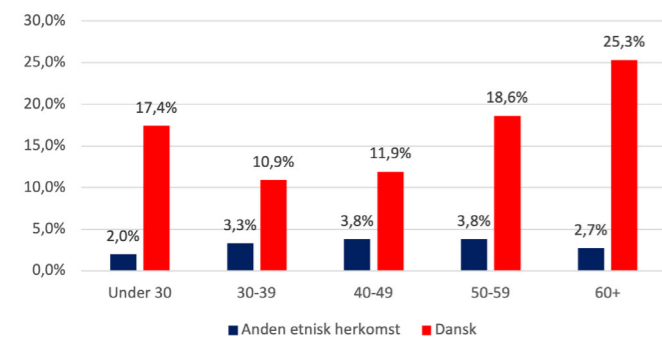
3F Horsens & Omegn



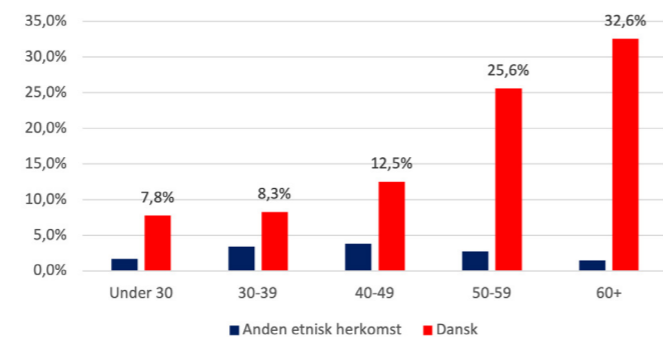
3F Høje-Taastrup



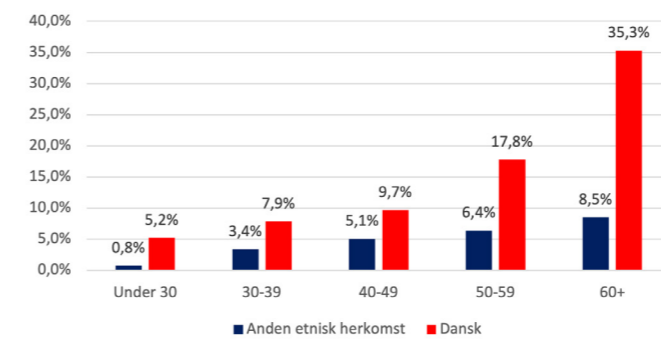
3F Frederiksborg



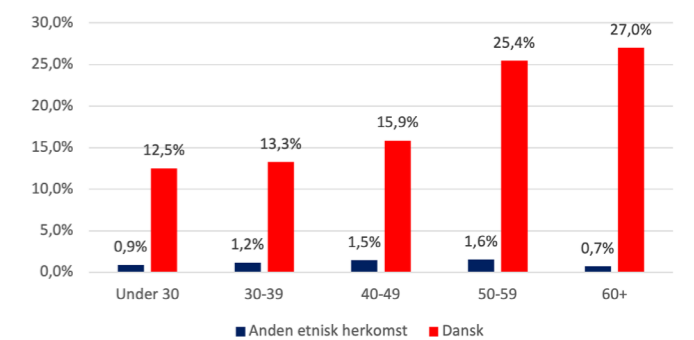
3F Frederikshavn



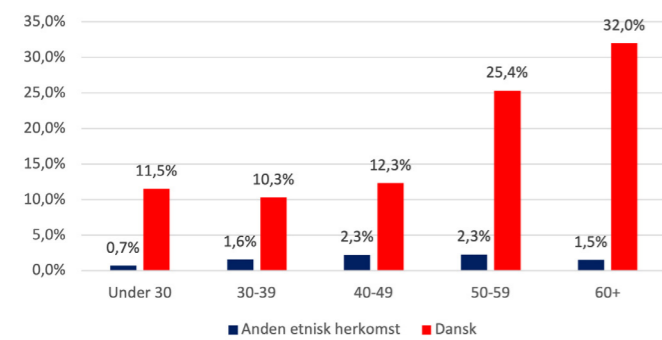
3F Industri Vestegnen



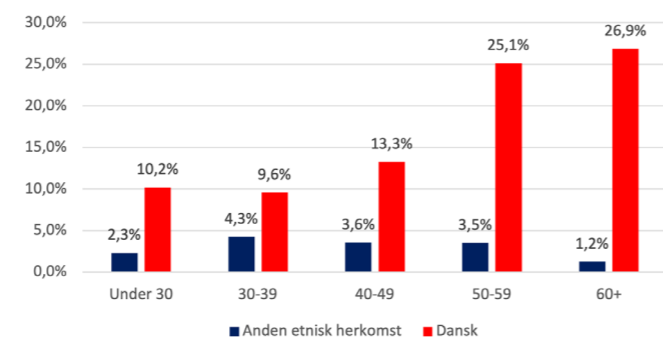
3F Kalundborg



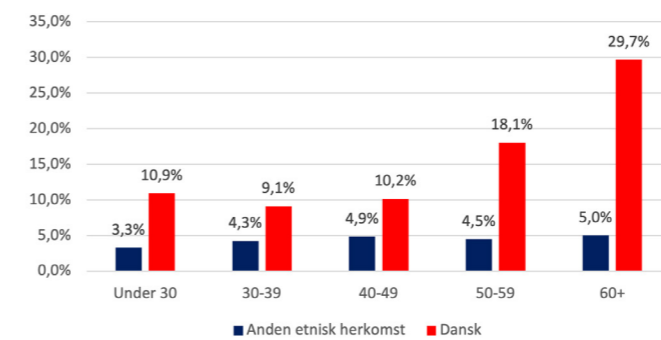
3F Guldborgsund



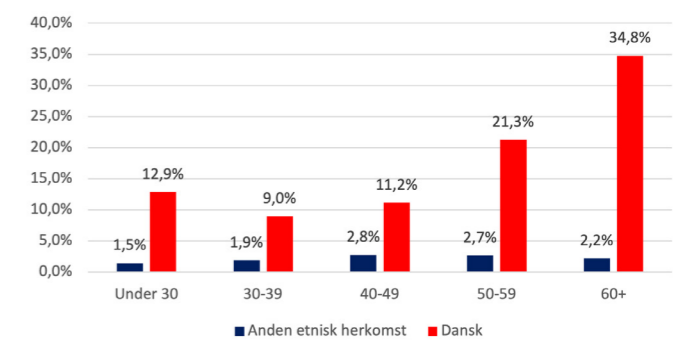
3F Hedensted



3F Kastrup Og Omegn



3F Kolding



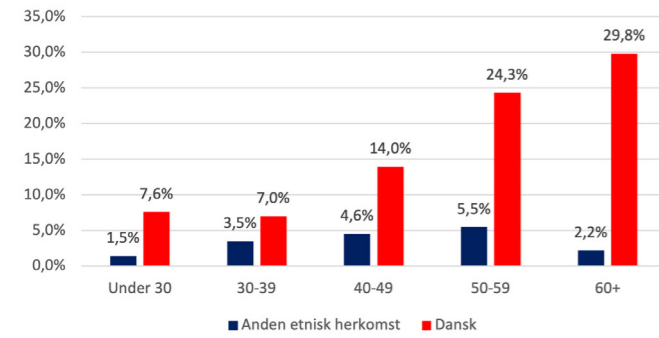
Afdelingernes aldersfordeling

■ Dansk ■ Anden etnisk herkomst end dansk

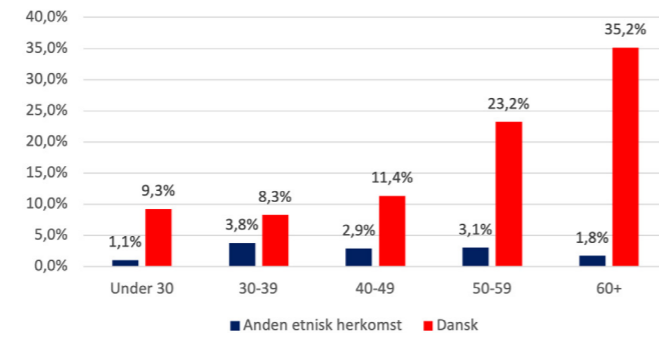
Afdelingernes aldersfordeling

■ Dansk ■ Anden etnisk herkomst end dansk

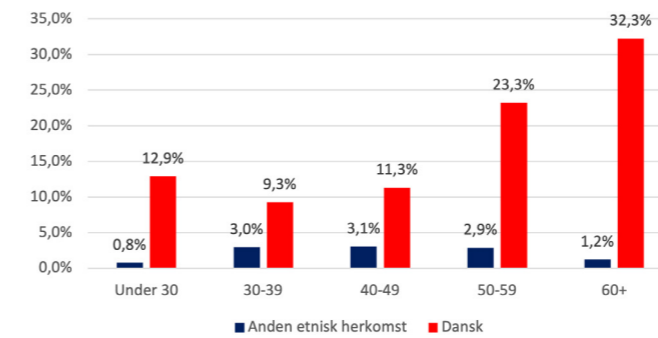
3F Kongedalen



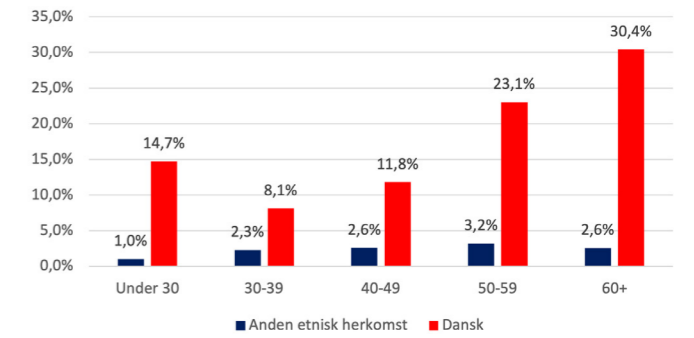
3F Kongeåen



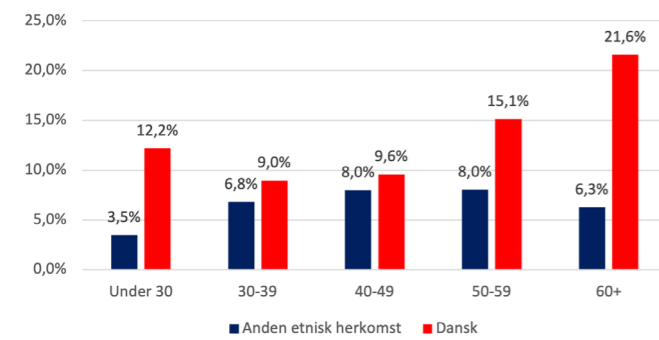
3F Midtfjord



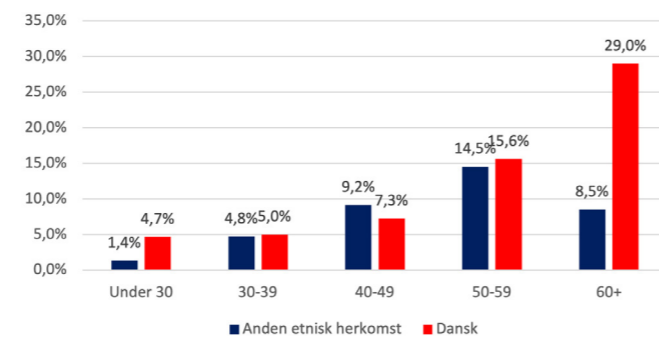
3F Midtjylland



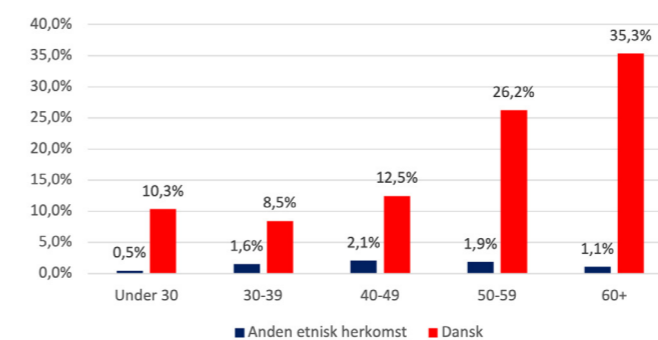
3F København



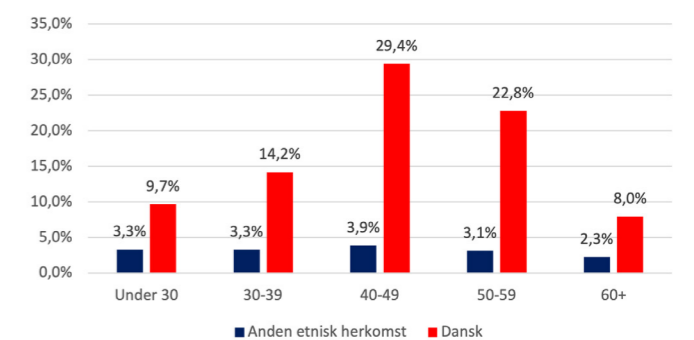
3F Københavns Chauffører



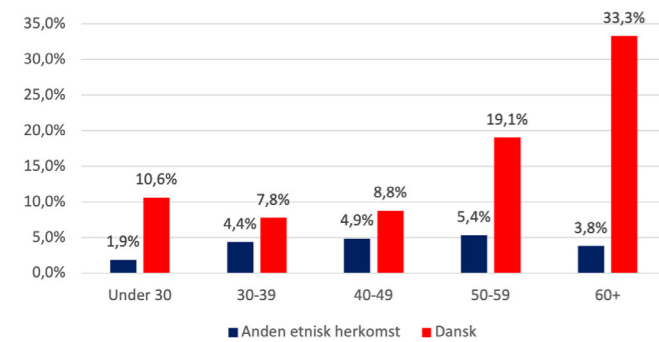
3F Midtvedssyssel



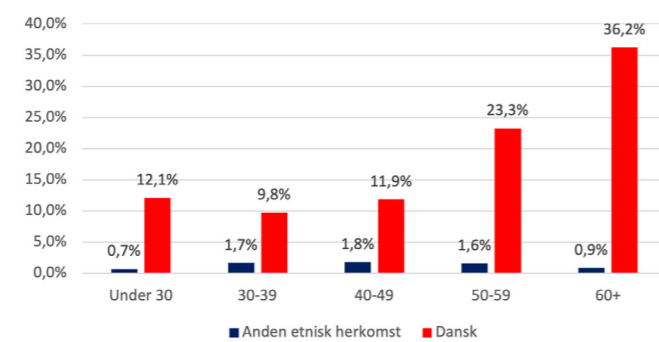
3F Mølleåen



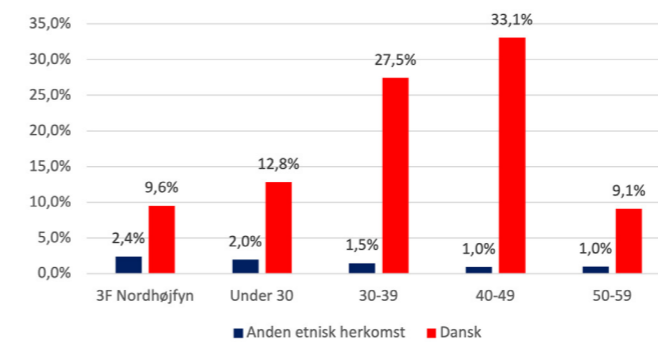
3F Køge Bugt



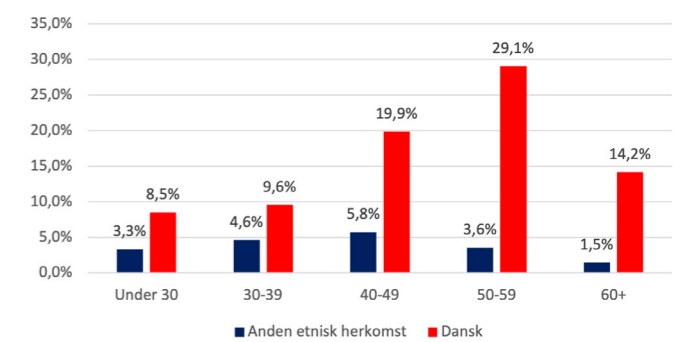
3F Lolland



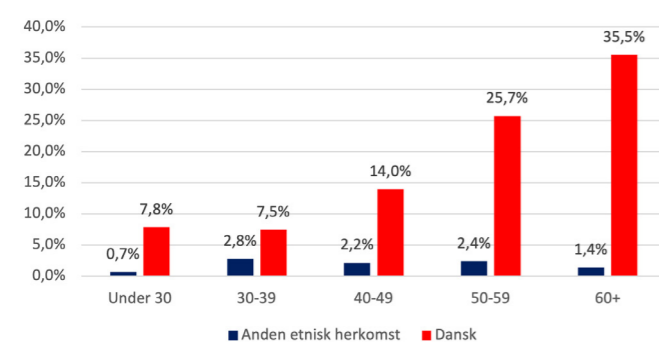
3F Nordhøjfn



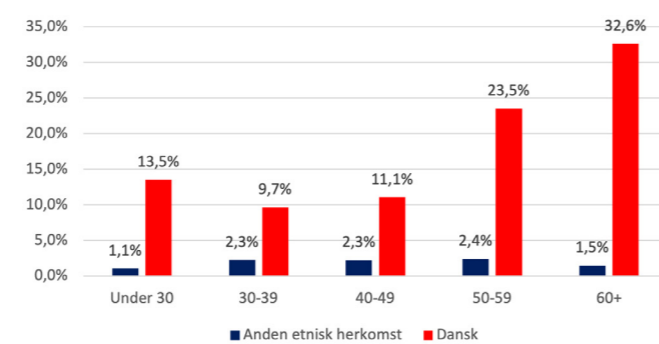
3F Nordsjælland Øst



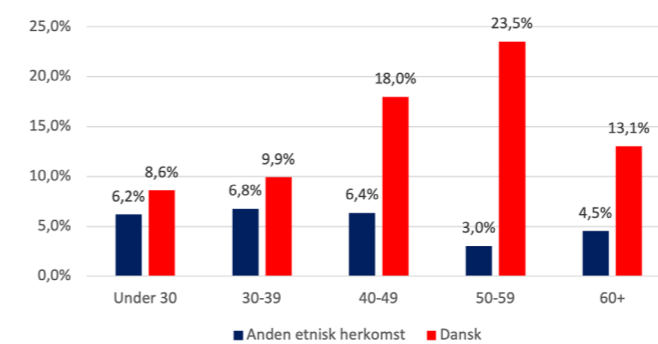
3F Mariager Fjord



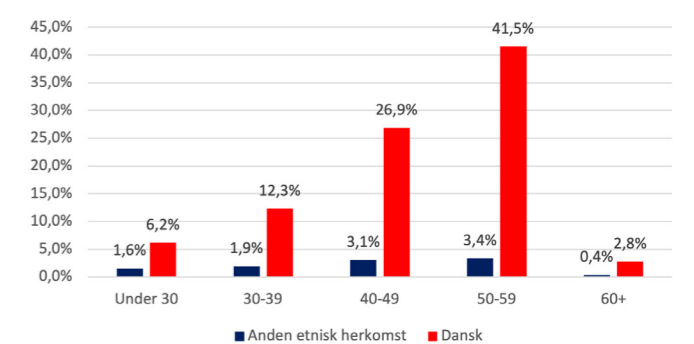
3F Midt- & Østsjælland



3F Odense Gops



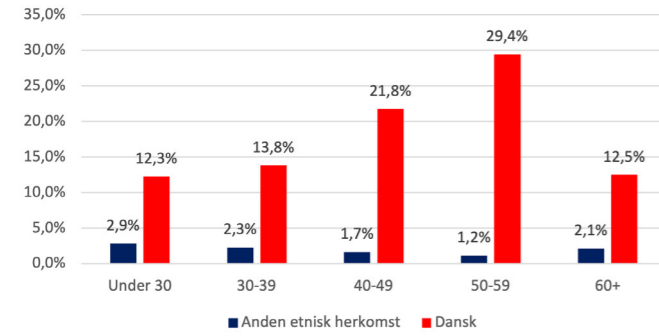
3F Odense Industri



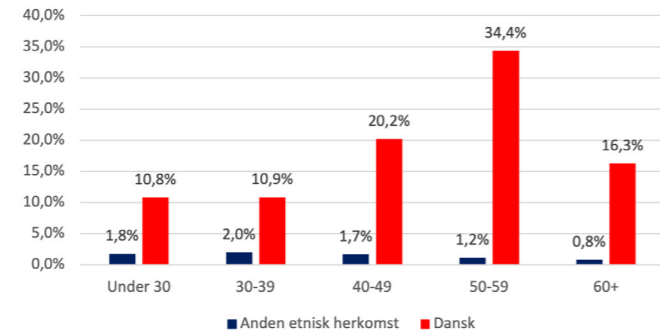
Afdelingernes aldersfordeling

■ Dansk ■ Anden etnisk herkomst end dansk

3F Odense Transport



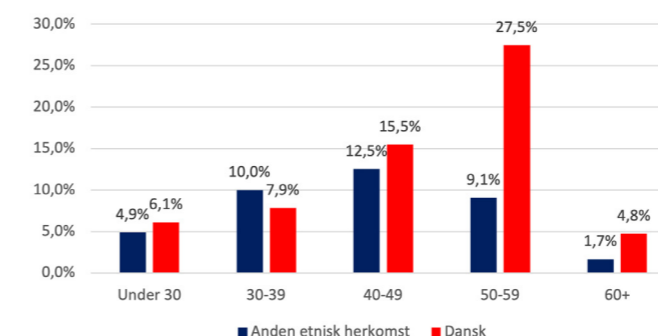
3F Randers



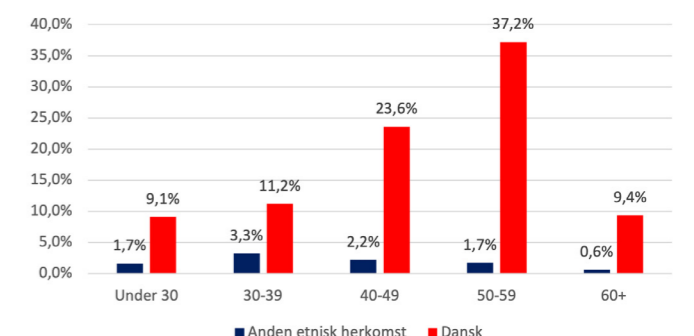
Afdelingernes aldersfordeling

■ Dansk ■ Anden etnisk herkomst end dansk

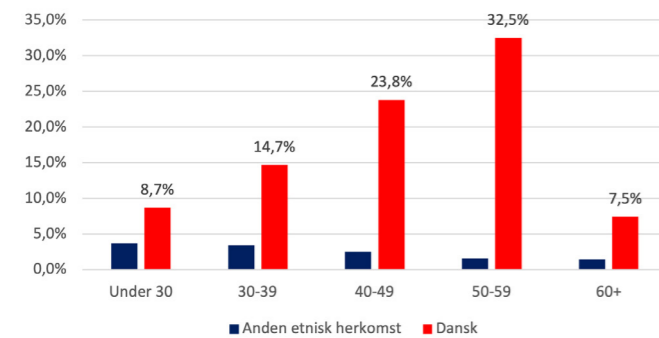
3F Storkøbenhavn



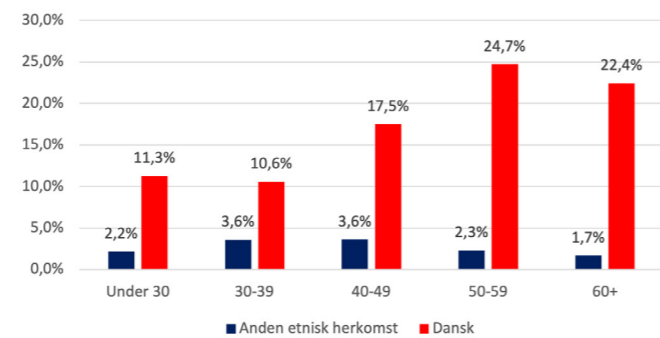
3F Sydfyn



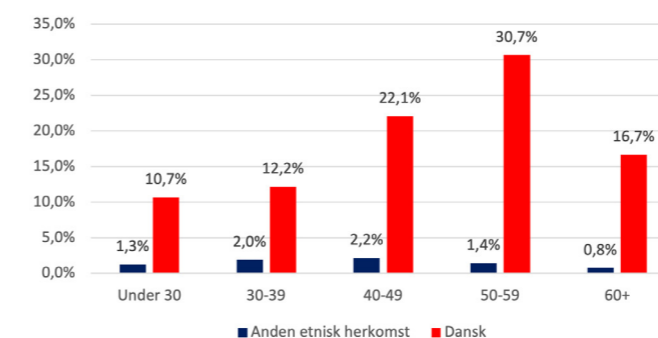
3F Ringkøbing-Skjern



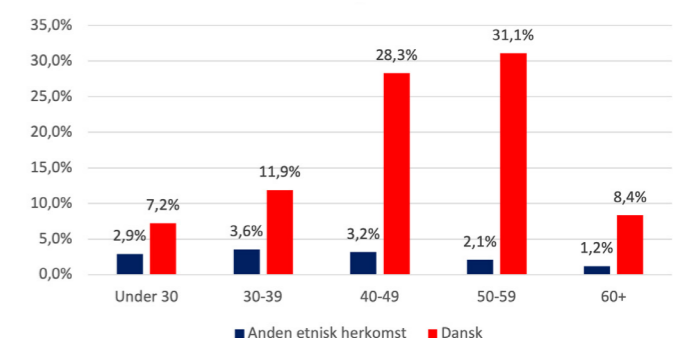
3F Roskilde



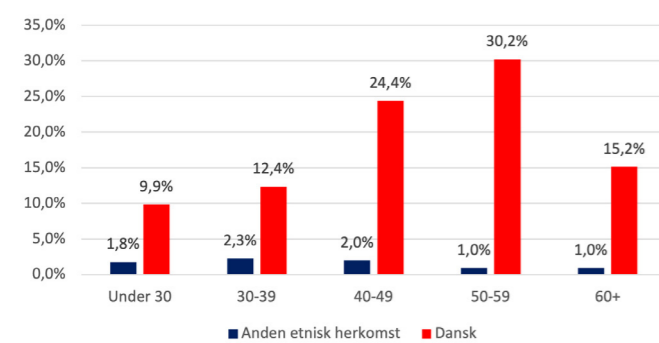
3F Sydsjælland



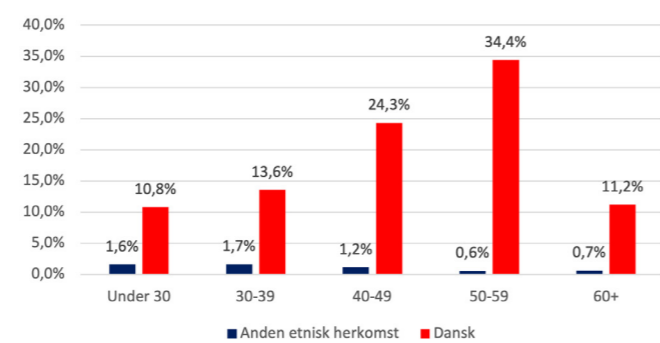
3F Søhøjlandet



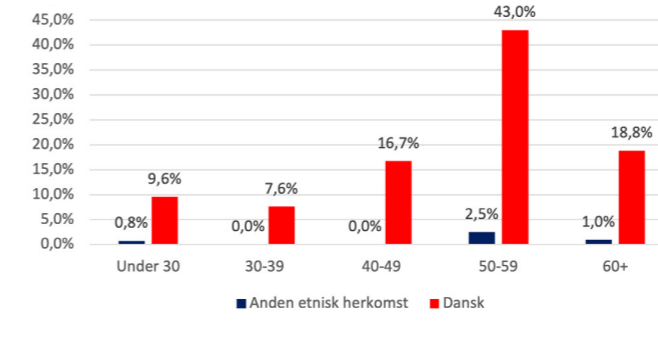
3F Skagerak



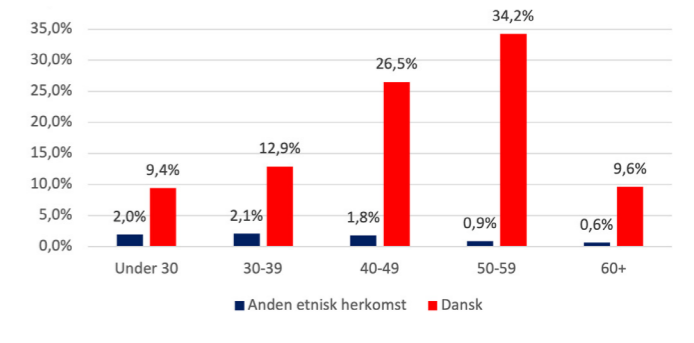
3F Skive-Egnen



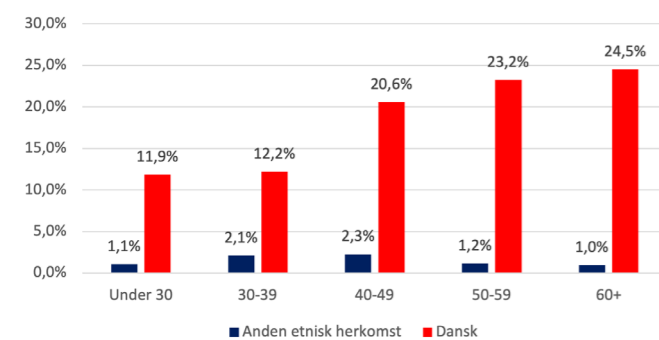
3F Sømændene



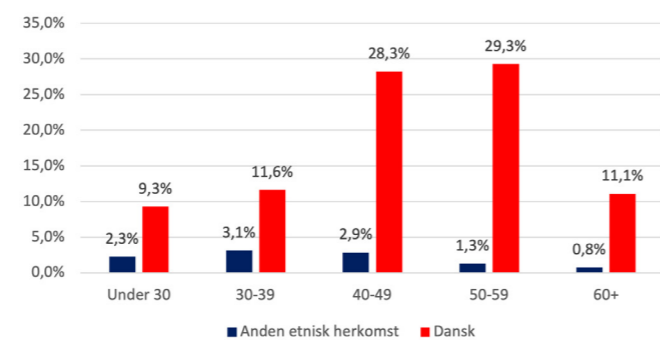
3F Thy-Mors



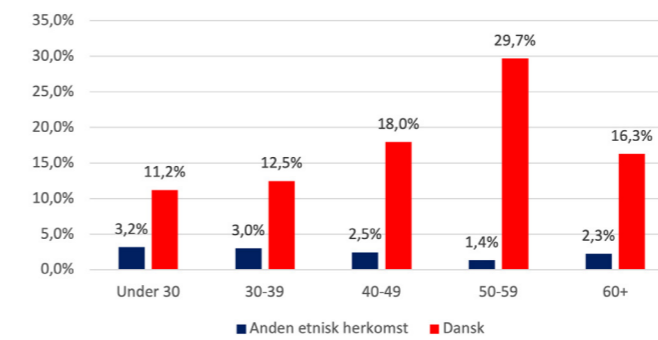
3F Slagelse



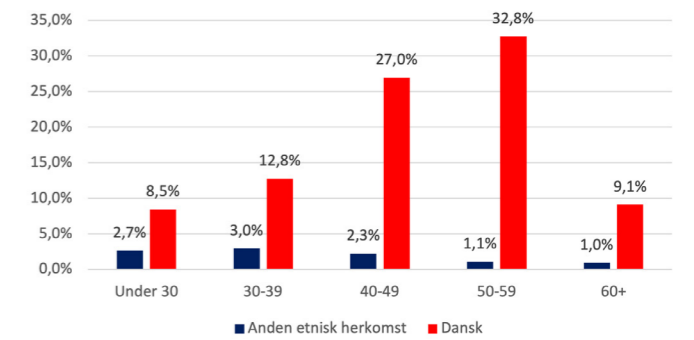
3F Storebælt



3F Transport, Logistik & Byg



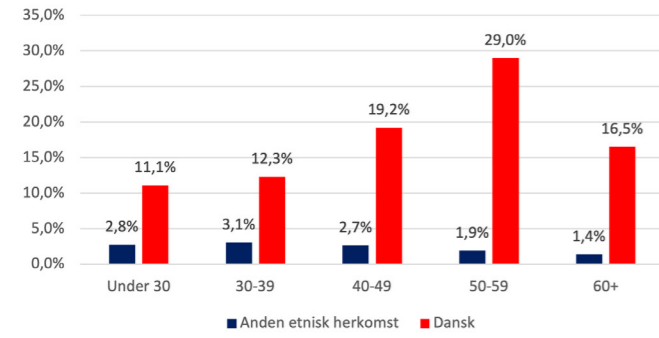
3F Varde-Billund



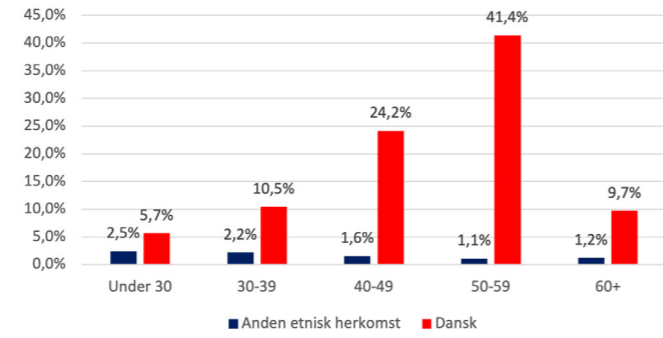
Afdelingernes aldersfordeling

■ Dansk ■ Anden etnisk herkomst end dansk

3F Vejle



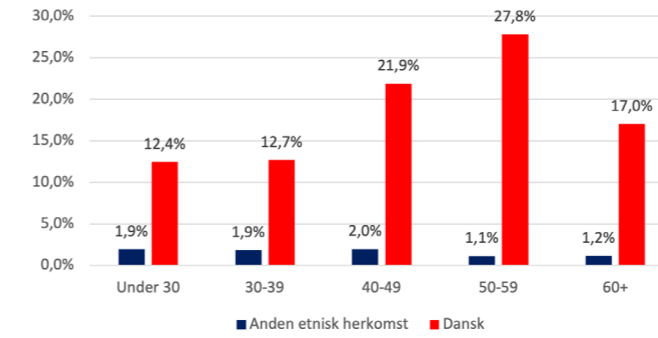
3F Vest



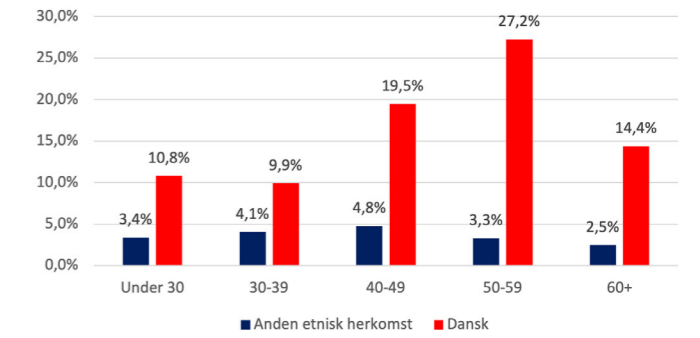
Afdelingernes aldersfordeling

■ Dansk ■ Anden etnisk herkomst end dansk

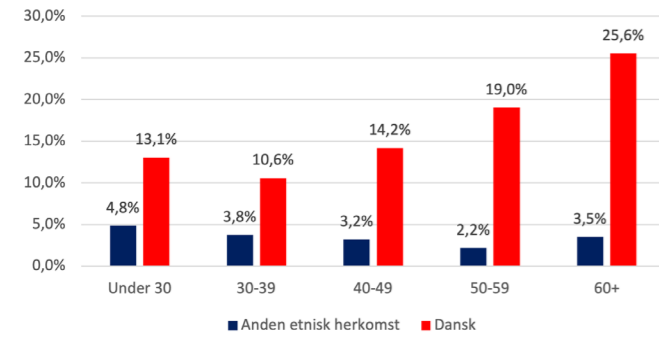
3F Aalborg



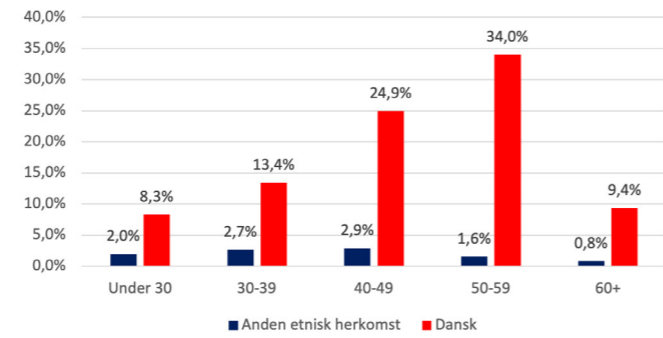
3F Aarhus Rymarken



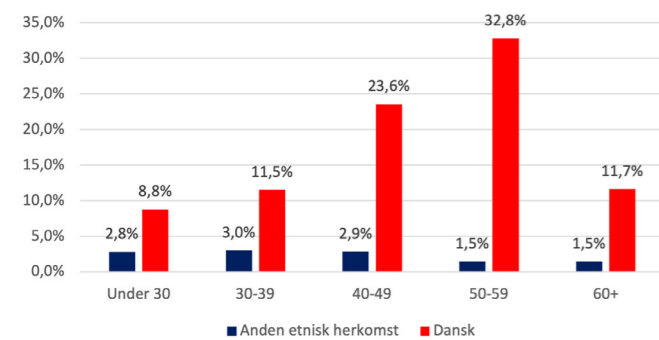
3F Vestegnen



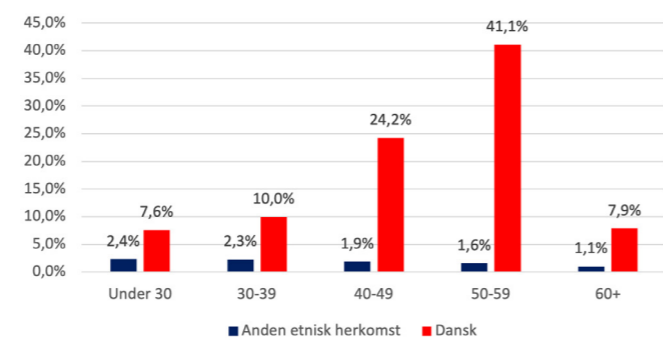
3F Vestfyn



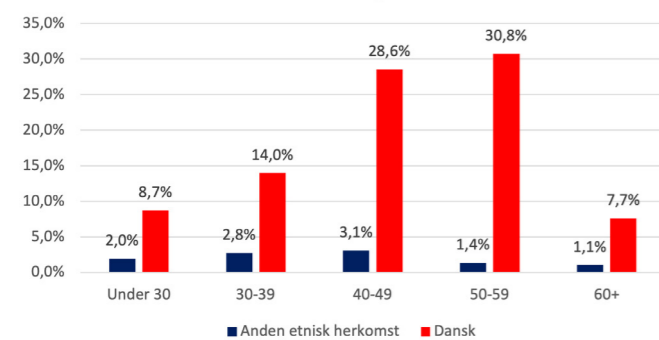
3F Viborg



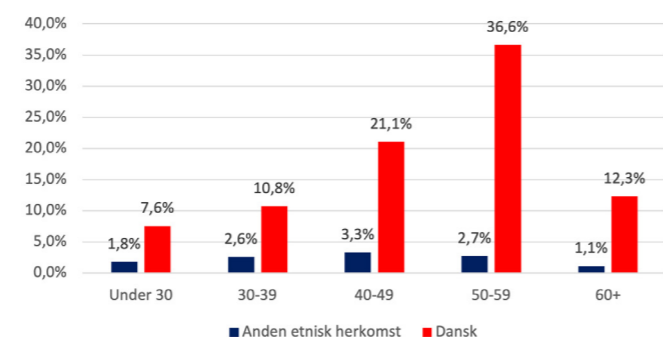
3F Vojens



3F Østfyn



3F Aabenraa



Afdelingernes andel af tillidsvalgte og fordeling i forhold til etnisk baggrund

I henhold til mangfoldighedsaftalen er det målet, at tillidsvalgte skal afspejle medlemssammensætningen. Med henblik på, at afdelingerne kan arbejde med at sikre, at tillidsvalgtes baggrund matcher medlemssammensætningen, angives nedenstående tal.

| | Hverken TR eller AMR | TR | AMR | TR og AMR | Hovedtotal | Procent minoritet | | |
|---|----------------------|------------|------------|-----------|-------------|-------------------|---------|---------|
| | | | | | | I alt | TR | AMR |
| 3F Als | 1593 | 17 | 17 | 5 | 1622 | | | |
| Anden etnisk herkomst end dansk | 155 | 0 | 0 | 0 | 155 | 9,56% | 0,00% | 0,00% |
| Danmark, Grønland og Færøerne | 1428 | 17 | 17 | 5 | 1467 | 90,44% | 100,00% | 100,00% |
| 3F Bjerringbro – Silkeborg | 5810 | 90 | 81 | 4 | 5985 | | | |
| Anden etnisk herkomst end dansk | 795 | 0 | 4 | 0 | 799 | 13,35% | 0,00% | 4,94% |
| Danmark, Grønland og Færøerne | 5015 | 90 | 77 | 4 | 5186 | 86,65% | 100,00% | 95,06% |
| 3F Bornholm | 2102 | 26 | 32 | 12 | 2172 | | | |
| Anden etnisk herkomst end dansk | 216 | 0 | 0 | 0 | 118 | 5,43% | 0,00% | 0,00% |
| Danmark, Grønland og Færøerne | 1984 | 26 | 32 | 12 | 2054 | 94,57% | 100,00% | 100,00% |
| 3F Bygge-, Jord- og Miljøarbejdernes Fagforening | 8012 | 186 | 140 | 6 | 8344 | | | |
| Anden etnisk herkomst end dansk | 549 | 12 | 6 | 0 | 567 | 6,80% | 6,45% | 4,29% |
| Danmark, Grønland og Færøerne | 7463 | 174 | 134 | 6 | 7777 | 93,20% | 93,55% | 95,71% |
| 3F Bygningsarbejderne Fyn | 4102 | 33 | 76 | 0 | 4211 | | | |
| Anden etnisk herkomst end dansk | 206 | 0 | 0 | 0 | 206 | 4,89% | 0,00% | 0,00% |
| Danmark, Grønland og Færøerne | 3896 | 33 | 76 | 0 | 4005 | 95,10% | 100,00% | 100,00% |
| 3F Djursland | 3563 | 41 | 59 | 4 | 3667 | | | |
| Anden etnisk herkomst end dansk | 301 | 0 | 0 | 0 | 301 | 8,21% | 0,00% | 0,00% |
| Danmark, Grønland og Færøerne | 3262 | 41 | 59 | 4 | 3366 | 91,79% | 100,00% | 100,00% |
| 3F Esbjerg | 3782 | 60 | 65 | 6 | 3913 | | | |
| Anden etnisk herkomst end dansk | 388 | 4 | 0 | 0 | 392 | 10,02% | 6,67% | 0,00% |
| Danmark, Grønland og Færøerne | 3394 | 56 | 65 | 6 | 3521 | 89,98% | 93,33% | 100,00% |
| 3F Esbjerg Transport | 2454 | 38 | 20 | 0 | 2512 | | | |
| Anden etnisk herkomst end dansk | 155 | 0 | 0 | 0 | 155 | 6,17% | 0,00% | 0,00% |
| Danmark, Grønland og Færøerne | 2299 | 38 | 20 | 0 | 2357 | 93,83% | 100,00% | 100,00% |
| 3F Frederiksværk-Frederikssund | 2125 | 43 | 33 | 8 | 2209 | | | |
| Anden etnisk herkomst end dansk | 472 | 4 | 0 | 0 | 476 | 21,55% | 0,00% | 0,00% |
| Danmark, Grønland og Færøerne | 1653 | 39 | 33 | 8 | 1733 | 78,45% | 100,00% | 100,00% |
| 3F Fredericia | 3998 | 72 | 67 | 8 | 4145 | | | |
| Anden etnisk herkomst end dansk | 478 | 5 | 4 | 0 | 487 | 11,75% | 6,94% | 5,97% |
| Danmark, Grønland og Færøerne | 3520 | 67 | 63 | 8 | 3658 | 88,25% | 93,06% | 94,03% |
| 3F Frederiksborg | 5066 | 90 | 54 | 0 | 5210 | | | |
| Anden etnisk herkomst end dansk | 814 | 6 | 0 | 0 | 820 | 15,74% | 6,67% | 0,00% |
| Danmark, Grønland og Færøerne | 4252 | 84 | 54 | 0 | 4390 | 84,26% | 93,33% | 100,00% |
| 3F Frederikshavn | 3437 | 55 | 50 | 6 | 3548 | | | |
| Anden etnisk herkomst end dansk | 467 | 0 | 0 | 0 | 467 | 13,16% | 0,00% | 0,00% |
| Danmark, Grønland og Færøerne | 2970 | 55 | 50 | 6 | 3081 | 86,84% | 100,00% | 100,00% |
| 3F Guldborgsund | 2320 | 38 | 30 | 5 | 2393 | | | |
| Anden etnisk herkomst end dansk | 201 | 0 | 0 | 0 | 201 | 8,40% | 0,00% | 0,00% |
| Danmark, Grønland og Færøerne | 2119 | 38 | 30 | 5 | 2192 | 91,60% | 100,00% | 100,00% |
| 3F Hedensted | 1711 | 23 | 26 | 4 | 1764 | | | |
| Anden etnisk herkomst end dansk | 263 | 0 | 0 | 0 | 263 | 14,91% | 0,00% | 0,00% |
| Danmark, Grønland og Færøerne | 1442 | 23 | 26 | 4 | 1501 | 85,09% | 100,00% | 100,00% |

| | Hverken TR eller AMR | TR | AMR | TR og AMR | Hovedtotal | Procent minoritet | | |
|---------------------------------|-------------------------|------------|------------|--------------|--------------|-------------------|---------|---------|
| | | | | | | I alt | TR | AMR |
| 3F Holbæk-Odsherred | 2748 | 44 | 41 | 0 | 2833 | | | |
| Anden etnisk herkomst end dansk | 378 | 0 | 0 | 0 | 378 | 13,34% | 0,00% | 0,00% |
| Danmark, Grønland og Færøerne | 2370 | 44 | 41 | 0 | 2455 | 86,66% | 100,00% | 100,00% |
| 3F Holstebro | 5136 | 81 | 86 | 7 | 5310 | | | |
| Anden etnisk herkomst end dansk | 497 | 0 | 6 | 0 | 503 | 9,47% | 0,00% | 0,00% |
| Danmark, Grønland og Færøerne | 4639 | 81 | 80 | 7 | 4807 | 90,53% | 100,00% | 100,00% |
| 3F Horsens & Omegn | 5570 | 71 | 67 | 7 | 5715 | | | |
| Anden etnisk herkomst end dansk | 679 | 0 | 0 | 0 | 679 | 11,88% | 0,00% | 0,00% |
| Danmark, Grønland og Færøerne | 4891 | 71 | 67 | 7 | 5036 | 88,12% | 100,00% | 100,00% |
| 3F Høje-Taastrup | 2158 | 49 | 39 | 4 | 2250 | | | |
| Anden etnisk herkomst end dansk | 554 | 4 | 4 | 0 | 562 | 24,97% | 8,16% | 10,26% |
| Danmark, Grønland og Færøerne | 1604 | 35 | 45 | 4 | 1688 | 75,03% | 91,84% | 89,74% |
| 3F Industri Vestegnen | 1772 | 28 | 17 | 0 | 1817 | | | |
| Anden etnisk herkomst end dansk | 434 | 5 | 0 | 0 | 439 | 24,16% | 17,86% | 0,00% |
| Danmark, Grønland og Færøerne | 1338 | 23 | 17 | 0 | 1378 | 75,84% | 82,14% | 100,00% |
| 3F Kalundborg | 4336 | 32 | 88 | 0 | 4456 | | | |
| Anden etnisk herkomst end dansk | 260 | 0 | 0 | 0 | 260 | 5,83% | 0,00% | 0,00% |
| Danmark, Grønland og Færøerne | 4076 | 32 | 88 | 0 | 4196 | 94,17% | 100,00% | 100,00% |
| 3F Kastrup Og Omegn | 5216 | 38 | 52 | 0 | 5306 | | | |
| Anden etnisk herkomst end dansk | 1162 | 0 | 5 | 0 | 1167 | 21,99% | 0,00% | 9,62% |
| Danmark, Grønland og Færøerne | 4054 | 38 | 47 | 0 | 4139 | 78,01% | 100,00% | 90,38% |
| 3F Kolding | 3838 | 65 | 58 | 6 | 3967 | | | |
| Anden etnisk herkomst end dansk | 428 | 7 | 0 | 0 | 435 | 10,97% | 10,77% | 0,00% |
| Danmark, Grønland og Færøerne | 3410 | 58 | 58 | 6 | 3532 | 89,03% | 89,23% | 100,00% |
| 3F Kongedalen | 1922 | 36 | 40 | 0 | 1998 | | | |
| Anden etnisk herkomst end dansk | 339 | 5 | 0 | 0 | 344 | 17,22% | 0,00% | 0,00% |
| Danmark, Grønland og Færøerne | 1583 | 31 | 40 | 0 | 1654 | 82,78% | 100,00% | 100,00% |
| 3F Kongeåen | 2020 | 40 | 26 | 7 | 2093 | | | |
| Anden etnisk herkomst end dansk | 264 | 0 | 0 | 0 | 264 | 12,61% | 0,00% | 0,00% |
| Danmark, Grønland og Færøerne | 1756 | 40 | 26 | 7 | 1947 | 87,39% | 100,00% | 100,00% |
| 3F København | 13686 | 248 | 108 | 10 | 14052 | | | |
| Anden etnisk herkomst end dansk | 4494 | 55 | 18 | 4 | 4571 | 32,53% | 22,27% | 16,67% |
| Danmark, Grønland og Færøerne | 9192 | 193 | 90 | 6 | 9481 | 67,47% | 77,73% | 83,33% |
| 3F Københavns Chauffører | 4228 | 52 | 30 | 0 | 4310 | | | |
| Anden etnisk herkomst end dansk | 1647 | 7 | 0 | 0 | 1654 | 38,40% | 13,46% | 0,00% |
| Danmark, Grønland og Færøerne | 2581 | 45 | 30 | 0 | 2656 | 61,60% | 86,54% | 100,00% |
| 3F Køge Bugt | 3247 | 73 | 54 | 6 | 3380 | | | |
| Anden etnisk herkomst end dansk | 740 | 7 | 6 | 0 | 753 | 22,28% | 9,27% | 11,11% |
| Danmark, Grønland og Færøerne | 2507 | 66 | 48 | 6 | 2627 | 77,72% | 90,73% | 88,89% |
| 3F Lolland | 3906 | 47 | 42 | 4 | 3999 | | | |
| Anden etnisk herkomst end dansk | 268 | 0 | 0 | 0 | 268 | 6,70% | 0,00% | 0,00% |
| Danmark, Grønland og Færøerne | 3638 | 47 | 42 | 4 | 3731 | 93,30% | 100,00% | 100,00% |

| | Hverken TR eller AMR | TR | AMR | TR og AMR | Hovedtotal | Procent minoritet | | |
|----------------------------------|-------------------------|------------|-----------|--------------|-------------|-------------------|---------|---------|
| | | | | | | I alt | TR | AMR |
| 3F Mariager Fjord | 2371 | 46 | 50 | 6 | 2473 | | | |
| Anden etnisk herkomst end dansk | 231 | 4 | 0 | 0 | 235 | 9,50% | 8,70% | 0,00% |
| Danmark, Grønland og Færøerne | 2140 | 42 | 50 | 6 | 2238 | 90,50% | 91,30% | 100,00% |
| 3F Midt & Østsjælland | 3470 | 79 | 43 | 0 | 3592 | | | |
| Anden etnisk herkomst end dansk | 343 | 0 | 0 | 0 | 343 | 9,55% | 0,00% | 0,00% |
| Danmark, Grønland og Færøerne | 3127 | 79 | 43 | 0 | 3249 | 90,45% | 100,00% | 100,00% |
| 3F Midtjylland | 3529 | 62 | 59 | 6 | 3656 | | | |
| Anden etnisk herkomst end dansk | 393 | 0 | 8 | 0 | 401 | 10,97% | 0,00% | 13,56% |
| Danmark, Grønland og Færøerne | 3136 | 62 | 51 | 6 | 3255 | 89,03% | 100,00% | 86,44% |
| 3F Midtjylland | 5990 | 113 | 88 | 9 | 6200 | | | |
| Anden etnisk herkomst end dansk | 727 | 4 | 0 | 0 | 731 | 11,80% | 3,54% | 0,00% |
| Danmark, Grønland og Færøerne | 5263 | 109 | 88 | 9 | 5469 | 88,20% | 96,46% | 100,00% |
| 3F Midtvestsøssyl | 2054 | 23 | 31 | 0 | 2108 | | | |
| Anden etnisk herkomst end dansk | 150 | 0 | 0 | 0 | 150 | 7,12% | 0,00% | 0,00% |
| Danmark, Grønland og Færøerne | 1904 | 23 | 31 | 0 | 1958 | 92,88% | 100,00% | 100,00% |
| 3F Mølleåen | 2939 | 29 | 80 | 0 | 3048 | | | |
| Anden etnisk herkomst end dansk | 478 | 4 | 4 | 0 | 486 | 15,94% | 13,80% | 5,00% |
| Danmark, Grønland og Færøerne | 2461 | 25 | 76 | 0 | 2562 | 84,06% | 86,20% | 95,00% |
| 3F Nordhøjfyn | 1810 | 21 | 24 | 0 | 1855 | | | |
| Anden etnisk herkomst end dansk | 147 | 0 | 0 | 0 | 147 | 7,92% | 0,00% | 0,00% |
| Danmark, Grønland og Færøerne | 1663 | 21 | 24 | 0 | 1708 | 82,08% | 100,00% | 100,00% |
| 3F Nordsjælland Øst | 3941 | 78 | 50 | 0 | 4069 | | | |
| Anden etnisk herkomst end dansk | 749 | 9 | 6 | 0 | 764 | 18,78% | 11,54% | 12,00% |
| Danmark, Grønland og Færøerne | 3192 | 69 | 44 | 0 | 3305 | 81,22% | 88,46% | 88,00% |
| 3F Odense Gops | 3065 | 57 | 38 | 0 | 3160 | | | |
| Anden etnisk herkomst end dansk | 837 | 8 | 4 | 0 | 849 | 26,70% | 14,03% | 10,53% |
| Danmark, Grønland og Færøerne | 2228 | 49 | 34 | 0 | 2311 | 73,30% | 85,97% | 89,47% |
| 3F Odense Industri | 1788 | 31 | 41 | 0 | 1860 | | | |
| Anden etnisk herkomst end dansk | 192 | 0 | 0 | 0 | 192 | 10,32% | 0,00% | 0,00% |
| Danmark, Grønland og Færøerne | 1596 | 31 | 41 | 0 | 1668 | 89,68% | 100,00% | 100,00% |
| 3F Odense Transport | 2257 | 34 | 37 | 6 | 2334 | | | |
| Anden etnisk herkomst end dansk | 237 | 0 | 0 | 0 | 237 | 10,15% | 0,00% | 0,00% |
| Danmark, Grønland og Færøerne | 2020 | 34 | 37 | 6 | 2097 | 89,85% | 100,00% | 100,00% |
| 3F Randers | 6708 | 81 | 91 | 0 | 6880 | | | |
| Anden etnisk herkomst end dansk | 513 | 0 | 0 | 0 | 513 | 7,50% | 0,00% | 0,00% |
| Danmark, Grønland og Færøerne | 6195 | 81 | 91 | 0 | 6367 | 92,5% | 100,00% | 100,00% |
| 3F Ringkøbing-Skjern | 4807 | 74 | 76 | 6 | 4963 | | | |
| Anden etnisk herkomst end dansk | 637 | 0 | 0 | 0 | 637 | 12,83% | 0,00% | 0,00% |
| Danmark, Grønland og Færøerne | 4170 | 74 | 76 | 6 | 4326 | 87,17% | 100,00% | 100,00% |
| 3F Roskilde | 3937 | 78 | 62 | 8 | 4085 | | | |
| Anden etnisk herkomst end dansk | 539 | 6 | 4 | 0 | 549 | 13,44% | 7,70% | 6,50% |
| Danmark, Grønland og Færøerne | 3398 | 72 | 58 | 8 | 3536 | 86,56% | 92,30% | 93,50% |

| | Hverken TR eller AMR | TR | AMR | TR og AMR | Hovedtotal | Procent minoritet | | |
|--|-------------------------|------------|------------|--------------|-------------|-------------------|---------|---------|
| | | | | | | I alt | TR | AMR |
| 3F Skagerak | 5033 | 78 | 88 | 10 | 5209 | | | |
| Anden etnisk herkomst end dansk | 414 | 0 | 0 | 0 | 414 | 7,95% | 0,00% | 0,00% |
| Danmark, Grønland og Færøerne | 4619 | 78 | 88 | 10 | 4795 | 92,05% | 100,00% | 100,00% |
| 3F Skive-Eggen | 4104 | 69 | 59 | 5 | 4237 | | | |
| Anden etnisk herkomst end dansk | 241 | 0 | 0 | 0 | 241 | 5,70% | 0,00% | 0,00% |
| Danmark, Grønland og Færøerne | 3863 | 69 | 59 | 5 | 3996 | 94,3% | 100,00% | 100,00% |
| 3F Slagelse | 3899 | 63 | 51 | 7 | 4020 | | | |
| Anden etnisk herkomst end dansk | 304 | 0 | 0 | 0 | 304 | 7,60% | 0,00% | 0,00% |
| Danmark, Grønland og Færøerne | 3595 | 63 | 51 | 7 | 3716 | 92,40% | 100,00% | 100,00% |
| 3F Storebælt | 1113 | 21 | 12 | 0 | 1146 | | | |
| Anden etnisk herkomst end dansk | 119 | 0 | 0 | 0 | 119 | 10,40% | 0,00% | 0,00% |
| Danmark, Grønland og Færøerne | 994 | 21 | 12 | 0 | 1027 | 89,60% | 100,00% | 100,00% |
| 3F Storkøbenhavn | 2994 | 48 | 42 | 4 | 3088 | | | |
| Anden etnisk herkomst end dansk | 1177 | 4 | 0 | 0 | 1181 | 38,23% | 8,33% | 0,00% |
| Danmark, Grønland og Færøerne | 1817 | 44 | 42 | 4 | 1907 | 61,77% | 91,67% | 100,00% |
| 3F Sydfyn | 3455 | 57 | 57 | 6 | 3575 | | | |
| Anden etnisk herkomst end dansk | 339 | 0 | 0 | 0 | 339 | 9,50% | 0,00% | 0,00% |
| Danmark, Grønland og Færøerne | 3116 | 57 | 57 | 6 | 3236 | 90,50% | 100,00% | 100,00% |
| 3F Sydsjælland | 4792 | 83 | 51 | 0 | 4926 | | | |
| Anden etnisk herkomst end dansk | 373 | 0 | 4 | 0 | 377 | 7,65% | 0,00% | 7,84% |
| Danmark, Grønland og Færøerne | 4419 | 83 | 47 | 0 | 4549 | 92,35% | 100,00% | 92,16% |
| 3F Søhøjlandet | 3168 | 68 | 61 | 4 | 3301 | | | |
| Anden etnisk herkomst end dansk | 425 | 5 | 0 | 0 | 430 | 13,03% | 7,35% | 0,00% |
| Danmark, Grønland og Færøerne | 2743 | 63 | 61 | 4 | 2871 | 86,97% | 92,65% | 100,00% |
| 3F Sømændene | 892 | 16 | 13 | 0 | 921 | | | |
| Anden etnisk herkomst end dansk | 40 | 0 | 0 | 0 | 40 | 4,34% | 0,00% | 0,00% |
| Danmark, Grønland og Færøerne | 852 | 16 | 13 | 0 | 881 | 95,66% | 100,00% | 100,00% |
| 3F Thy-Mors | 4671 | 71 | 66 | 8 | 4816 | | | |
| Anden etnisk herkomst end dansk | 355 | 0 | 0 | 0 | 355 | 7,40% | 0,00% | 0,00% |
| Danmark, Grønland og Færøerne | 4316 | 71 | 66 | 8 | 4461 | 92,60% | 100,00% | 100,00% |
| 3F Transport Logistik & Byg | 7399 | 115 | 116 | 9 | 7639 | | | |
| Anden etnisk herkomst end dansk | 943 | 0 | 0 | 0 | 943 | 12,34% | 0,00% | 0,00% |
| Danmark, Grønland og Færøerne | 6456 | 115 | 116 | 9 | 6696 | 87,66% | 100,00% | 100,00% |
| 3F Varde-Billund | 3938 | 99 | 86 | 7 | 4130 | | | |
| Anden etnisk herkomst end dansk | 405 | 0 | 6 | 0 | 411 | 9,95% | 0,00% | 6,98% |
| Danmark, Grønland og Færøerne | 3533 | 99 | 80 | 7 | 3719 | 90,05% | 100,00% | 93,02% |
| 3F Vejle | 3944 | 63 | 61 | 0 | 4068 | | | |
| Anden etnisk herkomst end dansk | 481 | 0 | 0 | 0 | 481 | 11,82% | 0,00% | 0,00% |
| Danmark, Grønland og Færøerne | 3463 | 63 | 61 | 0 | 3587 | 88,18% | 100,00% | 100,00% |
| 3F Vest | 1816 | 22 | 32 | 0 | 1870 | | | |
| Anden etnisk herkomst end dansk | 160 | 0 | 0 | 0 | 160 | 8,56% | 0,00% | 0,00% |
| Danmark, Grønland og Færøerne | 1656 | 22 | 32 | 0 | 1710 | 91,44% | 100,00% | 100,00% |

| | Hverken TR eller AMR | TR | AMR | TR og AMR | Hovedtotal | Procent minoritet | | |
|---------------------------------|-------------------------|-------------|-------------|--------------|---------------|-------------------|---------|---------|
| | | | | | | I alt | TR | AMR |
| 3F Vestegnen | 3848 | 74 | 60 | 0 | 3982 | | | |
| Anden etnisk herkomst end dansk | 689 | 5 | 5 | 0 | 699 | 17,55% | 6,76% | 8,33% |
| Danmark, Grønland og Færøerne | 3159 | 69 | 55 | 0 | 3283 | 82,45% | 93,24% | 91,67% |
| 3F Vestfyn | 3184 | 44 | 56 | 0 | 3284 | | | |
| Anden etnisk herkomst end dansk | 326 | 0 | 0 | 0 | 326 | 9,93% | 0,00% | 0,00% |
| Danmark, Grønland og Færøerne | 2858 | 44 | 56 | 0 | 2958 | 90,07% | 100,00% | 100,00% |
| 3F Viborg | 3130 | 59 | 39 | 0 | 3228 | | | |
| Anden etnisk herkomst end dansk | 375 | 0 | 0 | 0 | 375 | 11,62% | 0,00% | 0,00% |
| Danmark, Grønland og Færøerne | 2755 | 59 | 39 | 0 | 2853 | 88,38% | 100,00% | 100,00% |
| 3F Vojens | 3117 | 53 | 50 | 6 | 3226 | | | |
| Anden etnisk herkomst end dansk | 296 | 0 | 0 | 0 | 296 | 9,18% | 0,00% | 0,00% |
| Danmark, Grønland og Færøerne | 2821 | 53 | 50 | 6 | 2930 | 90,82% | 100,00% | 100,00% |
| 3F Østfyn | 3213 | 50 | 61 | 0 | 3324 | | | |
| Anden etnisk herkomst end dansk | 341 | 0 | 0 | 0 | 341 | 10,30% | 0,00% | 0,00% |
| Danmark, Grønland og Færøerne | 2872 | 50 | 61 | 0 | 2983 | 89,70% | 100,00% | 100,00% |
| 3F Aabenraa | 6646 | 98 | 72 | 11 | 6827 | | | |
| Anden etnisk herkomst end dansk | 781 | 6 | 6 | 0 | 793 | 11,62% | 6,12% | 8,33% |
| Danmark, Grønland og Færøerne | 5865 | 92 | 66 | 11 | 6034 | 88,38% | 93,88% | 91,67% |
| 3F Aalborg | 14245 | 232 | 265 | 20 | 14762 | | | |
| Anden etnisk herkomst end dansk | 1179 | 8 | 7 | 0 | 1194 | 8,10% | 3,45% | 2,64% |
| Danmark, Grønland og Færøerne | 13066 | 224 | 258 | 20 | 13568 | 91,90% | 96,55% | 97,36% |
| 3F Aarhus Rymarken | 6346 | 125 | 91 | 6 | 6568 | | | |
| Anden etnisk herkomst end dansk | 1177 | 4 | 6 | 0 | 1187 | 18,10% | 3,20% | 6,60% |
| Danmark, Grønland og Færøerne | 5169 | 121 | 85 | 6 | 5381 | 81,90% | 96,80% | 93,40% |
| Hovedtotal | 253453 | 4128 | 3770 | 263 | 261614 | | | |

